



Frescure® Reinigen en Beschermen

PRODUCTSOORT

CleanViron of **Frescure®** is een kant en klare, kleurloze coating voor het beschermen, conserveren, hydrofoberen van mineralen zoals: Beton, steen en natuursteen..

- * 1 component
- * 1 laag
- * 1 handeling
- * 1 uur droog

OMSCHRIJVING

Inleiding

Deze beschrijving omvat specifieke producttoepassingen met een aansluitend werk- procedé om **ecologisch** en **milieuvriendelijk** een duurzame situatie te verkrijgen.

Voorkomen van mos, algen en doorgroei van onkruid vormt hierin de basis. Een praktijktest zal een ideale fundering aan het verwachtingspatroon kunnen geven.

Wij adviseren dit altijd te doen!



Eco-Tech Solutions BV
Het Achtkant 42
1906 GE Limmen (NH)
Nederland

Telefoon: (+31) 072 505 1300
Fax: (+31) 072 505 2260
Internet: www.eco-tech.nl
E-mail: info@eco-tech.nl

STAP 1

Oppervlakte reinigen

PRODUCT: Streetcleaner XX Strong

DOEL: Verwijderen atmosferisch vuil

Chemisch verwijderen (B)

1 Nadat men een specifieke onkruid verdelger/doder heeft toegepast adviseren wij de ondergrond met HD te reinigen met bij voorkeur warm water. Beoogde druk van ongeveer 120 bar met een watertemperatuur van 60° C of gemiddelde wat oppervlak en omgeving nominaal aankan.

Het is aan te bevelen om de pH waarde te meten en/of oppervlak te neutraliseren met een ecologische algen en mos verwijderaar of neutrale straatreiniger/ontvetter. Onkruidbestrijders bevatten vaak sterke oplossingen en organische afbreekversnellers welke negatief voor bepaalde coatings kunnen zijn.

CleanViron Groene Aanslag verwijderaar.

1:4 delen aanmaken in een lage druk spuit en egaal ruim verdelen over het te behandelen oppervlak. Laat het oppervlak minimaal 7 dagen met rust alvorens de volgende applicatie te starten.

Applicatie info

Reinigen met water eventueel aangesterkt met een groene aanslag verwijderaar of pH neutrale ontvetter/steenreiniger geeft extra zekerheid in vuilvrije poriën. Dus ideale omstandigheid voor volgende applicatie; maar ook zekerheid in vernietiging van overgebleven (reactieve) residu uit vorige producten. Het juist voorbereiden van het oppervlak geeft meeste kans op succesvolle en duurzame werking van de opvolgende bescherming.

Eventueel na reiniging met perslucht droogspuiten. Dit laatste geldt vooral bij sectionale poorten en aluminium raamkozijnen waar tussen de lamellen of ontluchting sleuven nog water aanwezig kan zijn.

Eco-Tech Solutions BV
Het Achtkant 42
1906 GE Limmen (NH)
Telefoon: (+31) 072 505 1300
E-mail: info@eco-tech.nl



STAP 2

Oppervlakte Beschermen

PRODUCT: CleanViron beschermer

DOEL: Verwijderen van laatste vuilsporen

Aanbrengen CleanViron Multi Beschermers

1 Stenen ondergrond dient schoon en droog te zijn, verwijder alle obstakels en zorg voor een vrije werk/nevel omgeving. Scherm bij harde wind ramen en niet te behandelen delen af of reinig nevel direct met water, bij stof droog reinigen met alcohol (**isopropanol oplossing**)

CleanViron Multi Beschermers aanbrengen met een lage druk spuit, roller of blokkwast. Probeer minimaal een verbruik van $0,25\text{l/m}^2$ te behalen of $4\text{m}^2/\text{L}$ voor een goede verzadiging met oppervlak. Nat in Nat applicatie in kruislinkse beweging met fijne nevelstand geeft ideale basis om aanbevolen verwerkingscondities te verkrijgen. Zorg voor ruime verzadiging tussen de voegen.

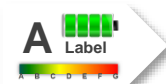
■ **Applicatie info**

CleanViron Multi Beschermers geeft het best resultaat als men de situatie in twee afzonderlijke lagen behandelt. Het gemiddelde verbruik verandert naar $0,15\text{L/m}^2$ per laag.

Het totale verbruik zal uitkomen op ongeveer $0,30\text{L/m}^2$ in twee lagen. Dus maximaal $3.3\text{ m}^2/\text{Liter}$ met een tussenlaagse droogtijd van ongeveer 60-120 minuten

Let op alcohol reiniger is niet geschikt om zware vervuiling of aanslag te verwijderen. Enkel gebruiken waar het voor is geschikt.

Eco-Tech Solutions BV
Het Achtkant 42
1906 GE Limmen (NH)
Telefoon: (+31) 072 505 1300
E-mail: info@eco-tech.nl



Oppervlakte Onderhouden

PRODUCT: Ontvetten-Reinigen

DOEL: Onderhouden

■ Onderhoud normaal

Na het toepassen van **CleanViron Multi Beschermmer** zijn er geen bijzonderheden bij normaal onderhoud!. Echter is bij elke vorm van onderhoud het belangrijkste dat men gebruik van een hoge druk reiniger **maximaal beperkt**. De Kasseien stenen bieden 10 jaar permanente bescherming. Echter het loszittende/samengeperste zand tussen de voegen is beperkt functioneel naarmate men ermee omgaat en of er regelmatig spoeldruk op wordt uitgeoefend.

■ Onderhoud periodiek

Zware vervuiling zoals vetten en oliën bij voorkeur reinigen met **CleanViron Vuiloplosser**. Vuil en aanslag trekt niet in het stenen oppervlak maar kan daarentegen wel opdrogen, Om deze reden wordt een krachtige ontvetter gebruikt en voorkomt onnodige druk uit HD reiniger en kracht uit chemie **maximaal benut**. Spoeldruk uit tuinslang eventueel i.c.m. een borstel zal volstaan om het vuil te verwijderen zonder dat men de afstotende werking van de voeg vermindert/verwijderd. **CleanViron StraatBeschermmer** verzadigd zich tot ongeveer 2mm in de steen en tot 2-5cm in de grond (voeg) er is nagenoeg voldoende tolerantie.

Let op alcohol reiniger is niet geschikt om zware vervuiling of aanslag te verwijderen. Enkel gebruiken waar het voor is geschikt.

Eco-Tech Solutions BV
Het Achtkant 42
1906 GE Limmen (NH)
Telefoon: (+31) 072 505 1300
E-mail: info@eco-tech.nl




Duurzaam	
1	2
3	4
5	6
7	8
9	10
11	12
13	14
15	16
17	18
19	20
21	22
23	24
25	26
27	28
29	30
31	32
33	34
35	36
37	38
39	40
41	42
43	44
45	46
47	48
49	50
51	52
53	54
55	56
57	58
59	60
61	62
63	64
65	66
67	68
69	70
71	72
73	74
75	76
77	78
79	80
81	82
83	84
85	86
87	88
89	90
91	92
93	94
95	96
97	98
99	100

OPPERVLAKTE

Voor bepaalde materialen kan het nodig zijn om het oppervlak licht op te ruwen. Dit kan noodzakelijk zijn om de oppervlaktespanning te breken en om een perfecte hechting te krijgen.

ABSOLUUT DROOG OPPERVLAK !



TEMPERATUUR

Temperatuur vanaf minimaal 6° Celsius en dan bij stijgende dagtemperaturen, mag gedurende de eerstvolgende nachten niet onder de 4° C gaan (voor uitharding). Vanaf 25° Celcius niet meer aanbrengen.


NIET IN DE VOLLE ZON WERKEN !

UITHARDEN

Eerste 7 dagen geen onderhoud plegen (coating) en zal gedurende ca 7 dagen verder uitharden.

Voorkeur LDS spuitapplicatie op grotere oppervlakken. Vraag meer informatie





UW LEVERANCIER

Eco-Tech Solutions BV

Het Achtkant 42
1906 GE Limmen (NH)
Nederland

Telefoon: (+31) 072 505 1300

Fax: (+31) 072 505 2260

Internet: www.eco-tech.nl

E-mail: info@eco-tech.nl

TERUG NAAR
BOVENSTE PAGINA